



動画で詳しく解説!

モビプレップ®

を服用される方へ

スマートフォンや
タブレットで視聴が
できます



右の二次元コードから大腸内視鏡検査の説明や検査における注意点、モビプレップの説明などの
動画全編 (約11分半) がご覧になれます。パソコンから動画をご覧になる方は
<http://www.eapharma.co.jp/patient/products/moviprep/> の「スタンダード法の方はこちら」にアクセスしてください。

準備のしかた

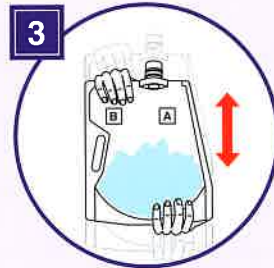
右の二次元コードから **準備のしかたの動画** (約1分半) がご覧になれます。



★の目印まで
水を入れる



上から押す



よく振って
粉末を溶かす



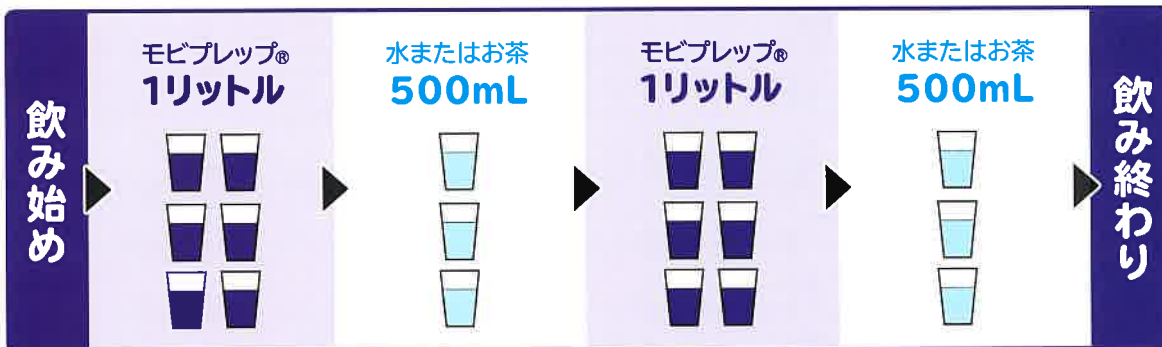
2リットルまで
水を入れてよく振る



服用のしかた


右の二次元バーコードから **服用のしかたの動画** (約3分半) がご覧になれます。

コップ1杯を10~15分かけてゆっくりと服用します。便が透明になるまで服用を続けてください。



服用時の注意点

- ①服用のしかたは、必ず医師・看護師・薬剤師等の指示に従ってください。
- ②一人では服用しないでください。どうしても一人で服用しなければならない場合は、医師・看護師・薬剤師等にお申し出ください。
- ③服用前に便秘症状 (前回の排便日が2日以上前) または下痢症状が続いている方は、事前に医師・看護師・薬剤師等に連絡してください。



次の症状があらわれた場合には、がまんせずに直ちに服用を中止し、医師・看護師・薬剤師等に連絡してください。
服用後に同様の症状があらわれた場合にも、同様にご連絡ください。

・気分がわるい ・吐き気がする ・吐いた ・お腹が痛い ・顔が青ざめる
・めまいがする ・寒気がする ・顔がむくむ ・息苦しい ・じんましんがでる など